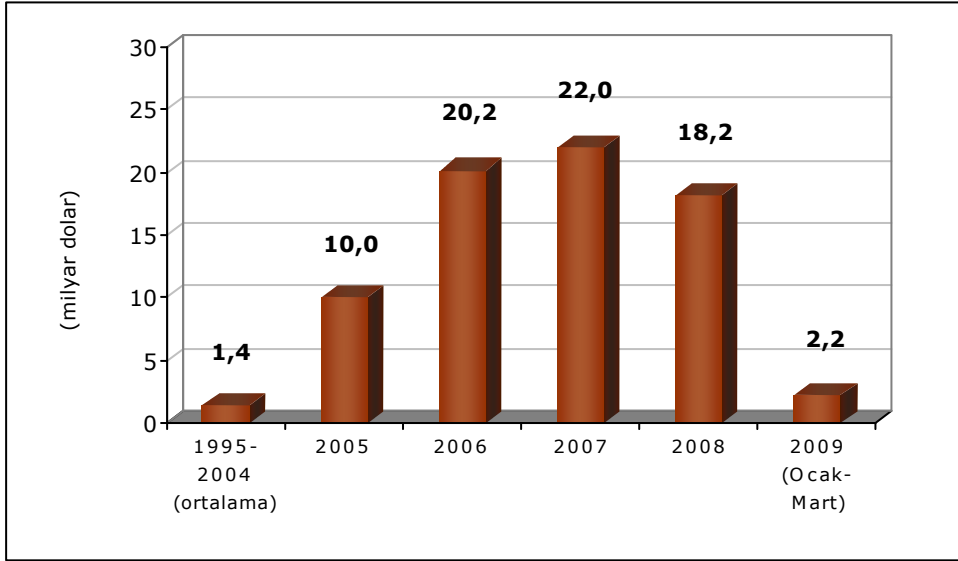


TÜRKİYE'YE ULUSLARARASI DOĞRUDAN YATIRIM GİRİŞLERİ 2009 YILI İLK ÇEYREK İTİBARI İLE 2,2 MİLYAR DOLAR OLDU

2009 yılının ilk çeyreğinde global finansal ve ekonomik krizden çıkış yönünde sinyallerin halen zayıf olması uluslararası doğrudan yatırım (UDY) girişlerinde de negatif trendin devam etmesine neden olmuştur. Yılın ilk çeyreği itibari ile, Türkiye'ye UDY girişleri 2,2 milyar dolar olmuştur. Geçtiğimiz yılın aynı dönemi ile karşılaştırıldığında yüzde 50 düşüş anlamına gelen bu giriş seviyesi - yıl genelinde de benzer oranda bir düşüş olduğu takdirde - yıl sonu itibari ile 10 milyar doların altına bir gerilemeye işaret etmektedir.

Türkiye'ye Uluslararası Doğrudan Yatırım Girişleri



Kaynak: TCMB

*gayrimenkul alımları dahil

2009 yılının ilk üç ayında Türkiye'ye 2,2 milyar dolarlık UDY girişinin 1,8 milyar dolarını net doğrudan yabancı sermaye girişleri, 300 milyon dolarlık kısmını ise yurtdışında yerleşik kişilerin gayrimenkul alımları oluşturmuştur. Türkiye'deki **UDY stoğunun** 2009 ilk çeyreği itibari ile 75 milyar dolar olduğu görülmektedir.*

* Stok verisi, TCMB tarafından, girişlerin yanı sıra mevcut yabancı sermayeli şirketlerin bilançolarındaki değerlemeleri de göz önüne alarak hesaplanmaktadır.

İlk çeyrekte **enerji (elektrik, gaz, su) sektörü yüzde 53** pay ile en fazla UDY girişinin olduğu sektör olurken; **imalat sanayi yüzde 11** pay ile en fazla sermaye girişinin olduğu ikinci alan olmuştur.

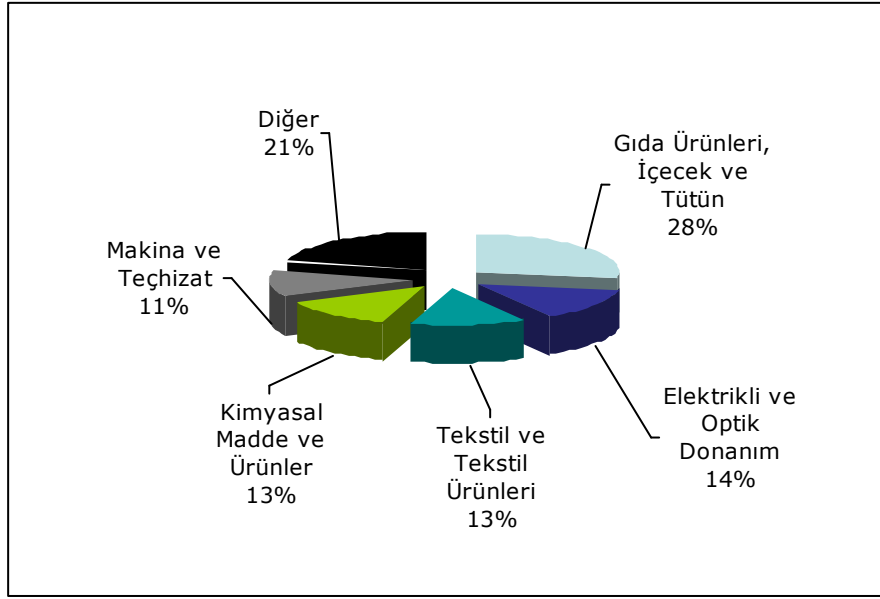
Türkiye'ye UDY Girişlerinin Sektörel Dağılımı							
Sektörler (Milyon Dolar)	2004	2005	2006	2007	2008	2009/I.Ç	Toplam Girişlerde Pay* (%)
Tarım, Ormancılık, Balıkçılık	6	7	6	8	45	17	0,9
Sanayi	329	829	2.100	5.113	5.054	1.182	64,8
Madencilik	73	40	122	336	173	14	0,8
İmalat	190	785	1.866	4.210	3.828	196	10,7
Elektrik, gaz, su	66	4	112	567	1,053	972	53,3
Hizmetler	855	7.699	15.533	14.015	9.796	626	34,3
Gayrimenkul, Kiralama Faaliyetleri	3	29	99	560	673	178	9,8
Toptan Perakende Ticaret	72	68	1.166	169	2.073	139	7,6
Finans	69	4.018	6.957	11.662	5.925	116	6,4
İnşaat	3	80	222	285	720	114	6,2
Ulaştırma, Depolama, Haberleşme	639	3.285	6.696	1.116	169	56	3,1
Diğer Hizmetler	69	219	393	223	236	23	1,3
Toplam Giriş	1.190	8.535	17.639	19.136	14.895	1.825	100,0
Toplam Stok (Kümülatif)	38.523	71.299	95.078	157.649	75.550	74.974	-

Kaynak: TCMB

* 2009 ilk çeyreğinde

Geçtiğimiz yılın aynı dönemi ile kıyaslandığında **imalat sanayi**nde UDY girişleri 583 milyon dolardan 196 milyon dolara yüzde 66 düşüş göstermiştir. **Gıda-içecek-tütün sanayi**ndeki girişler imalat sanayi genelinde yüzde 28 payla birinci sırada yer alırken, **elektrikli ve optik donanım imalatı** yüzde 14, tekstil ve ürünleri ile kimyasallar ise yüzde 13'erlik payları ile takip eden diğer başlıca imalat sanayi alanlarıdır.

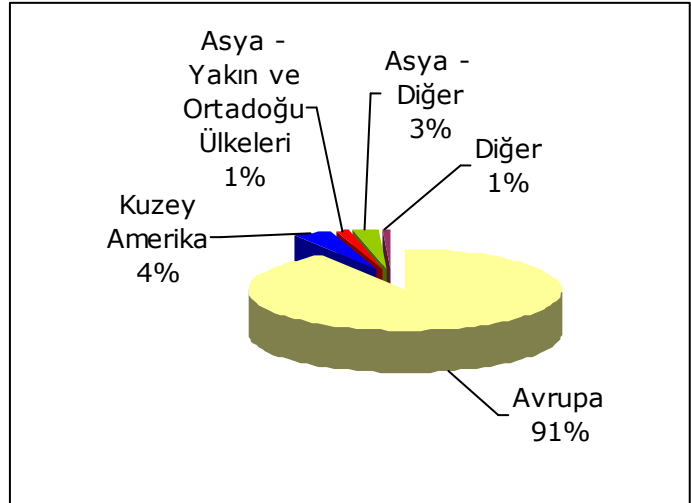
**2009 Yılı İlk Çeyreğinde
İmalat Sanayine Uluslararası Doğrudan Yatırım Girişlerin Dağılımı**



Kaynak: TCMB

2009 yılının ilk çeyreğinde Türkiye'ye en fazla UDY girişini sağlayan ülkeler **Fransa, Avusturya, Lüksemburg, Çek Cumhuriyeti** ve **Hollanda** olmuştur. Fransa, Avusturya ve Çek Cumhuriyeti'nden sermaye girişleri geçtiğimiz dönemde enerji alanında yapılan yatırımlar dolayısıyladır. İlk çeyrekte UDY girişlerine bölgesel olarak bakıldığında; **Avrupa** ülkelerinin girişlerin yüzde 90'ından fazlasının kaynağı olduğu görülmektedirken, Kuzey Amerika yüzde 4 pay ile takip etmektedir.

2009 / 1.Ç	UDY Girişleri (milyon \$)	Pay (%)
1 Fransa	478	26,2
2 Avusturya	344	18,8
3 Lüksemburg	205	11,2
4 Çek Cum.	151	8,3
5 Hollanda	149	8,2
6 Almanya	102	5,6
7 ABD	74	4,1
8 Belçika	72	3,9
9 İngiltere	47	2,6
10 İtalya	31	1,7
Diğer	172	9,4
Toplam	1.825	100,0



Hazine Müsteşarlığı verilerine göre, Türkiye'deki toplam **uluslararası sermayeli şirket** sayısı ise, Ocak-Mart 2009 döneminde eklenen 121 şirket ile birlikte, **21.664**'e ulaşmıştır.

Türkiye’de **birleşme ve satınalma işlemlerinde** 2008 yılında yaşanan yüzde 35’in üzerinde düşüşün ardından, 2009 yılı için yüzde 50’lik düşüş beklentisi yılın ilk çeyreğindeki düşük işlem seviyesi ile teyit edilmiş görünmektedir. ISI Dealwatch verilerine göre, 2009 yılının ilk çeyreğinde Türkiye’de gerçekleşen toplam 55 birleşme, satınalma ve azınlık hissesi alımı anlaşmasından 23’ünde uluslararası yatırımcılar taraf olmuştur. Bu anlaşmalardan değeri açıklanan 7 tanesinin toplam değeri 273 milyon dolar olmuştur. Bu anlaşmalardan en yüksek değere sahip olanı Global Yatırım Holding’e ait ve 7 hidroelektrik projesine dahil olan Yeşil Enerji Üretim’in yüzde 95 hissesinin Avrupa’nın önemli yenilenebilir enerji şirketlerinden Norveçli Statkraft Norfund Power Invest tarafından 100 milyon dolar dolayında bir bedelle satın alınması olmuştur.

Kaynaklar

- Merkez Bankası
Ödemeler Dengesi İstatistikleri
www.tcmb.gov.tr
- Hazine Müsteşarlığı
Uluslararası Doğrudan Yatırımlar Raporu
www.hazine.gov.tr
- ISI Internet Securities
Dealwatch
www.securities.com